

il **GIRACOSE** ODV

Associazione per il Riuso e il Riutilizzo



RELAZIONE DI ACCOMPAGNAMENTO AL BILANCIO ECONOMICO 2020

PRESENTAZIONE DELL'ESERCIZIO TRASCORSO

Il 2020 è stato un anno senza eguali e che difficilmente riusciamo a far entrare nei parametri di misurazione imposti dai numeri. E per molti aspetti.

La pandemia da Covid19 ha sconvolto il mondo che conoscevamo, è ancora in fase di sviluppo e non sappiamo ancora quando e come finirà. Questo ha portato e porta tuttora un clima di incertezza fra i nostri utenti e anche fra i nostri soci. Ha messo in mostra nuove povertà, a cui abbiamo cercato di far fronte, ma anche e soprattutto ha messo in mostra una nuova consapevolezza sulla necessità di un futuro più green, una ricerca di economia circolare da parte di diversi attori della filiera produttiva, che ci vede sponsorizzatori già da molti anni.

Le nostre attività principali sono state ferme per più di 3 mesi (marzo-aprile-maggio-dicembre).

Il 2020 è stato anche l'anno del passaggio di consegne nella gestione dell'Emporio il Tione. Abbiamo lasciato dopo 6 anni il ruolo di capofila, passando il testimone al gruppo Caritas della parrocchia di Villafranca. Già nei primi mesi, la situazione economica contingente la pandemia ha fatto quadruplicare le famiglie in stato di necessità ed è stata una grande sfida riuscire a far fronte all'emergenza.

Il 2020 è stato anche l'anno in cui abbiamo finalmente cambiato sede, abbiamo voluto raggruppare le due anime del Giracose sotto lo stesso tetto: la divulgazione e il recupero/riutilizzo.

Organizzare il trasloco è stata una impresa titanica, una sfida che i volontari hanno saputo affrontare e governare con successo.

Per il Giracose è stato anche l'anno in cui per la prima volta abbiamo ottenuto il marchio Merita fiducia, mettendo in ordine la nostra documentazione e dando trasparenza a tutti i nostri conti.

Il commento al bilancio quindi sarà pervaso da tutti questi eventi.

Mi preme qui ringraziare tutti i volontari che nonostante tutto si sono rimboccati le maniche e hanno fatto la loro parte e anche di più

Ringrazio tutti i nostri sostenitori, tutti quelli che credono che recuperare cose, oggetti, persone sia uno dei modi per impattare il meno possibile sull'ambiente che ci circonda e dare al futuro nuove possibilità.

ANALISI DELLE ENTRATE RICAVI E PROVENTI

| ENTRATE PER MACRO AREA | 2018 | 2019 | 2020 |
|--|-------------------|-------------------|-------------------|
| 1.1 Quote associative | 250,00 | 265,00 | 225,00 |
| 2.1 Contributi da soci | 8.750,00 | 6.650,00 | 6.270,00 |
| 2.2 Contributi da non soci* | 48.884,00 | 39.962,00 | 35.700,90 |
| 2.4 Contributi da enti pubblici | 15.011,00 | 28.055,56 | 27.568,00 |
| 5.2 Contributi da raccolte fondi | 11.620,00 | 10.820,00 | 7.050,00 |
| 5.4 Contributi da attività comm. marginali | 40.185,00 | 45.329,82 | 26.620,00 |
| 6 Altro | 13,43 | 92,17 | 417,68 |
| Partite di giro | | 122,00 | |
| TOTALE | 124.713,43 | 130.301,55 | 103.851,58 |

*comprende Adozione Scaffale

Tutte le entrate sono state influenzate dallo scoppio della pandemia da Covid19 e dalle misure adottate per il contenimento della diffusione.

Il centro per il riuso è stato chiuso per più di tre mesi e questo ha influenzato al ribasso ogni voce di contributo che raccolto.

1. Quote associative

1. Quote associative: euro 225,00. La quota associativa richiesta ai soci è di euro 5, i soci che hanno rinnovato l'adesione sono 45. La quota in questi 12 anni è rimasta uguale; rispetto allo scorso anno abbiamo sei soci in meno. Alcuni soci non hanno rinnovato l'iscrizione perché hanno preferito non essere operativi in questo periodo di emergenza. Sono variati alcuni nominativi del gruppo (qualche volontario entra, qualche altro lascia) ma questo fa parte della normale vita sociale. Il costo della quota copre parzialmente la spesa assicurativa di euro 12,50 a socio, il resto è a carico dell'associazione.

2. CONTRIBUTI PER PROGETTI E ATTIVITA'

2.1 Contributi erogati da soci: euro 6.270,00. Sono i contributi che i soci versano per il sostentamento della sede. Anche i soci contribuiscono al riutilizzo delle cose preferendo l'usato al nuovo, dove è possibile. Si tratta di piccole cifre e corrisponde alle offerte per i beni messi a disposizione per il riuso. Rispetto lo scorso anno (6.655,00) la diminuzione dei contributi non rappresenta una disaffezione del socio, ma un calo che possiamo definire fisiologico.

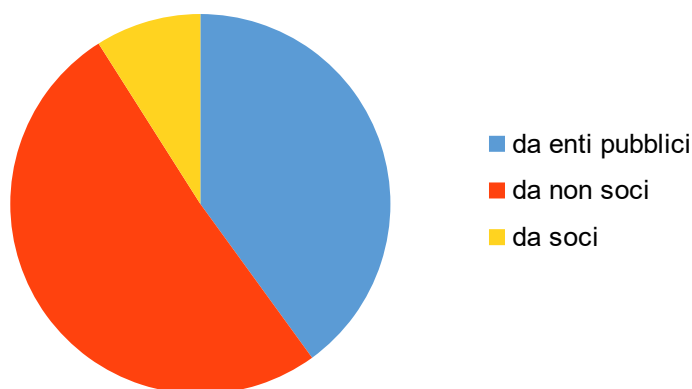
2.2 Contributi erogati da non soci: euro 35.700,90. Sono i contributi che i non soci versano per il sostentamento della sede e per le finalità sociali, corrispondono alle offerte per i beni messi a disposizione per il riuso. Si parte da 0,50, 1, 2, 5 euro per capi di abbigliamento, che sicuramente non corrisponde al loro valore commerciale, fino a poche decine di euro per arredamento di casa e di tutto quello che il lavoro dei volontari riesce a recuperare. Vi è anche una quota messa a disposizione a sostegno del progetto Emporio. Rispetto lo scorso anno (38.962,00) vi è stato una leggera diminuzione che non ci preoccupa per-

ché la riteniamo fisiologica e in linea con le mancate aperture per il contenimento della pandemia.

2.4 Contributi progetti da enti pubblici: euro 27.568,00. In leggera diminuzione rispetto lo scorso anno (28.055,56) e corrispondono a contributi della regione Veneto a sostegno del progetto Emporio per euro 26.480,00, e dei comuni di per laboratori effettuati presso le scuole.

CONTRIBUTI PER PROGETTI

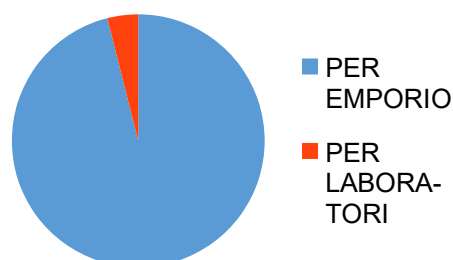
| Tipologia entrate | Codice | Anno 2019 | | Anno 2020 | |
|-----------------------------|--------|------------------|----|------------------|----|
| | | importo | % | importo | % |
| Contributi da soci | 2.1 | 6.655,00 | 9 | 6.270,00 | 9 |
| Contributi da non soci | 2.2 | 38.962,00 | 53 | 35.700,90 | 51 |
| Contributi da enti pubblici | 2.4 | 28.055,56 | 38 | 27.568,00 | 40 |
| Adozione scaffale | | | | | |
| TOTALE | | 73.672,56 | | 69.538,90 | |



Facendo un'analisi più dettagliata dei contributi pubblici vediamo che il 91% sono i contributi per sostenere il progetto Emporio e per il restante 9% sono contributi per sostenere i laboratori.

Analisi dei Contributi da Enti pubblici

| CONTRIBUTI PUBBLICI 2020 | |
|--------------------------|------------------|
| PER EMPORIO | 26.480,00 |
| PER LABORATORI | 1.088,00 |
| TOTALE | 27.568,00 |



5. RACCOLTE FONDI E DONAZIONI

5.2 Attività di vendita beni acquisiti a titolo gratuito: euro 7.050,00.

Corrispondono alle raccolte fondi organizzate per eventi occasionali. I volontari hanno selezionato una serie di articoli che sono stati messi in esposizione in momenti particolari: serata cappotti, dolce casa mia, rigiocattolo, giornate vintage, ecc..

Ogni raccolta è stata regolarmente rendicontata su apposita scheda e la somma complessiva rappresenta la somma delle singole raccolte.

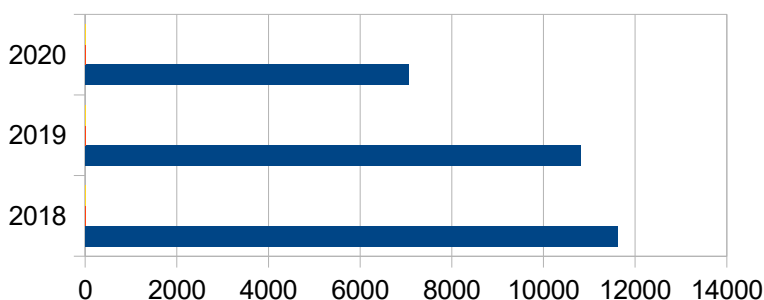
Per realizzare le raccolte non sono stati sostenuti oneri specifici e non abbiamo ritenuto di imputare una quota parte degli oneri di gestione, in quanto gli eventi sono inseriti nella struttura che continua la normale attività dell'associazione.

Le donazioni evidenziano un netto calo (nel 2019 10.820,00). Nei mesi di chiusura sono saltate le attività di raccolta fondi e le attività di coinvolgimento sempre delle persone sia attraverso il contatto diretto, sia attraverso i canali social.

Vedi schede raccolte fondi.

| RACCOLTA FONDI E DONAZIONI | | | |
|------------------------------|------------------|------------------|-----------------|
| | Anno 2018 | Anno 2019 | Anno 2020 |
| Numero iniziative nell'anno | 7 | 7 | 3 |
| Importo medio per iniziativa | 1.660,00 | 1.546,00 | 2.350,00 |
| Importo totale | 11.620,00 | 10.820,00 | 7.050,00 |

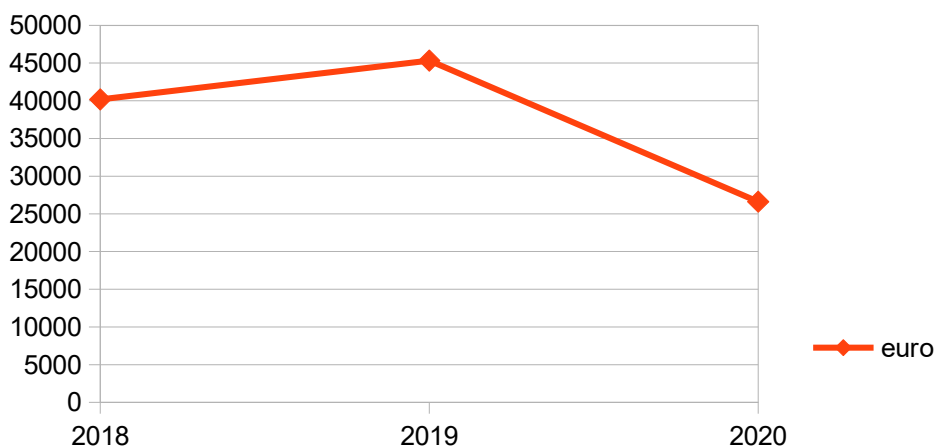
RACCOLTE FONDI ULTIMI 3 ANNI



5.4 Vendita di beni e servizi realizzati nel contesto di attività istituzionali: euro 26.620,00. Corrispondono alla vendita di beni che i volontari hanno recuperato con il loro lavoro e qui si intende: il mobile aggiustato, le borse ricostruite con le cravatte, con pezzi di jeans, abiti rimodernati, rivisitati, biciclette recuperate e aggiustate, ecc. Ogni volontario mette a disposizione le proprie competenze a tanta fantasia per poter recuperare al meglio tutto quello che si può. Rispetto lo scorso anno (45.329,82) vi è stato una notevole diminuzione dovuta alle chiusure e al fermo dell'attività per il contenimento della diffusione della pandemia da Covid19.

| ATTIVITA' COMMERCIALI MARGINALI | 2018 | 2019 | 2020 |
|---------------------------------|-----------|-----------|-----------|
| Vendita di beni e servizi | 40.185,00 | 45.329,82 | 26.620,00 |

ANDAMENTO ATTIVITA' COMMERCIALI MARGINALI ANNI 2018 - 2019 - 2020



6. Altre entrate

Vi sono 2,26 euro di interessi (nel 2019 euro 3,84) e anche 415.42 euro di rimborsi per ordini via web errati.

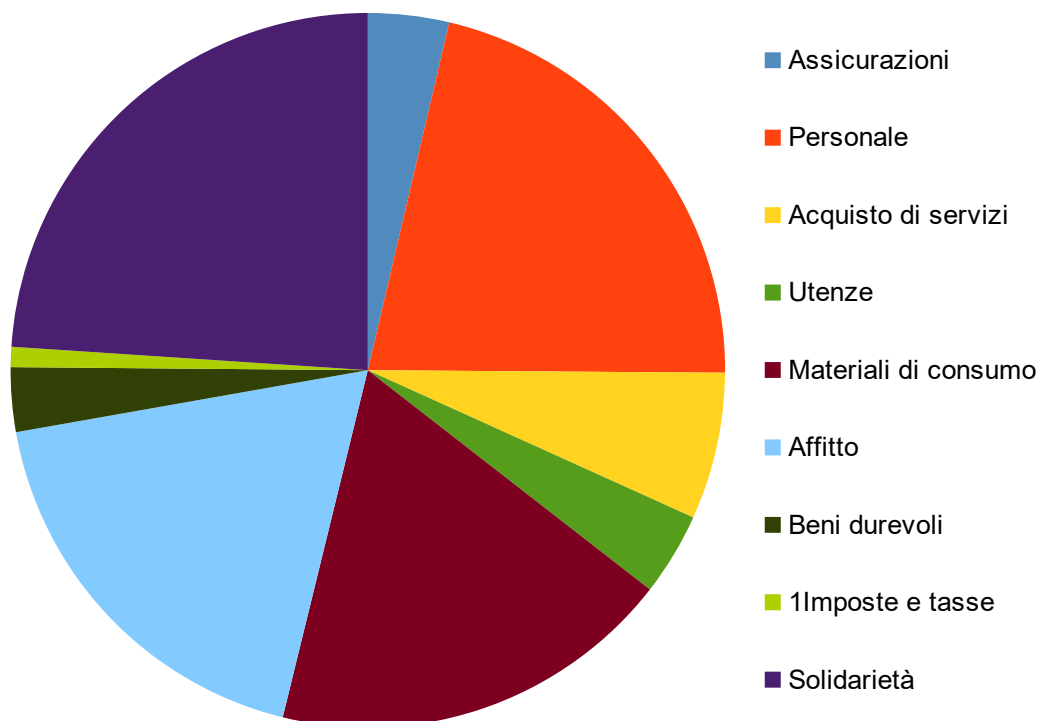
Non abbiamo:7

7. Anticipazioni di cassa

8. Partite di giro

USCITE

Distribuzione dei costi 2020



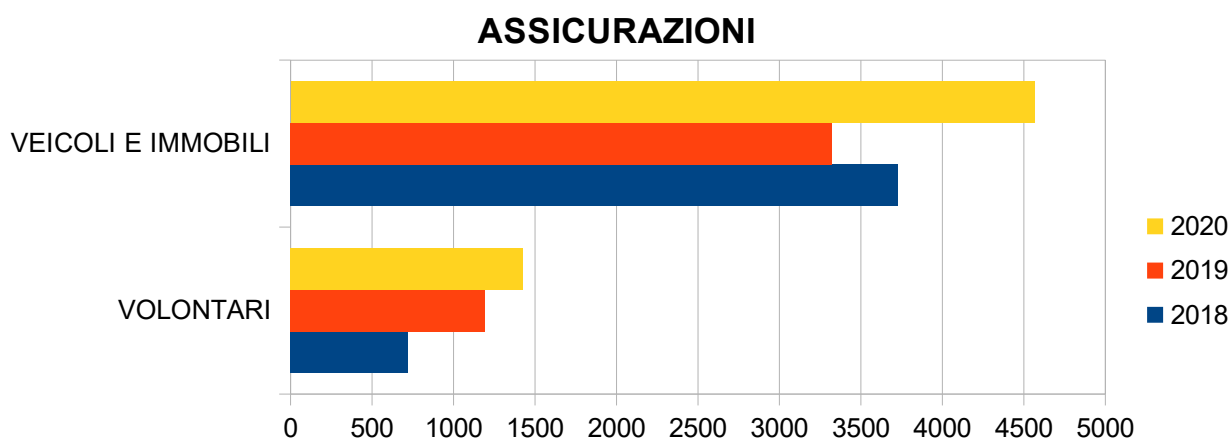
1. Rimborso spese ai volontari: € 0

Corrispondono essenzialmente a rimborsi chilometrici per gli spostamenti dei volontari su incarico del direttivo.

Quest'anno non sono stati sostenuti costi (nel 2019 euro 2.253,05). Gli spostamenti quando necessari sono stati fatti dai dipendenti e quindi compaiono all'interno dell'apposito capitolo di spesa.

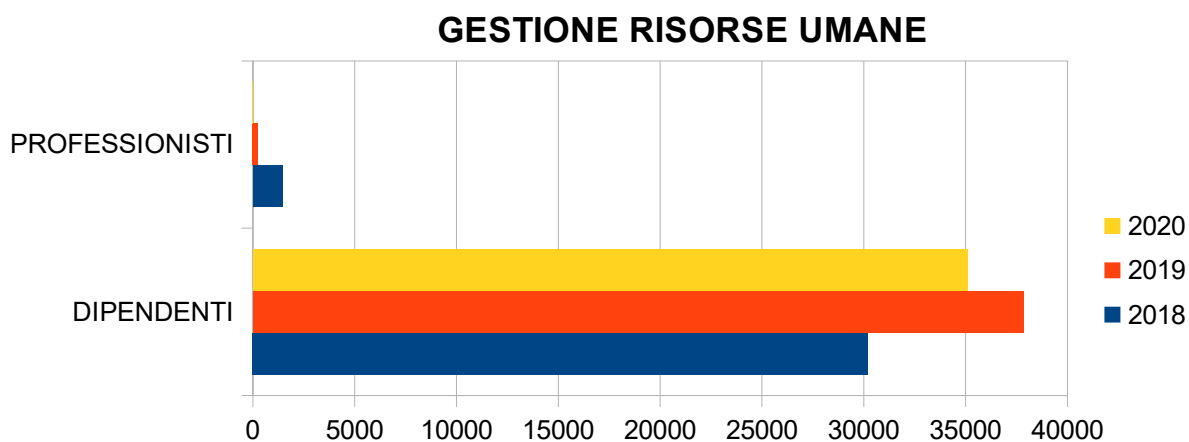
2. Assicurazioni

2.1 Assicurazioni volontari: euro 1.425,55. Corrispondono a un'assicurazione stipulata con Caes che copre infortunio, malattia e responsabilità civile. Non abbiamo avuto alcun sinistro. Abbiamo aumentato i massimali e quindi vi è stato un leggero aumento di spesa rispetto lo scorso anno (euro 1.195,02). Sono così suddivise: multi rischi persona euro 739,50 – infortuni euro 406,03 – RC 280,02.



2.2 Assicurazioni veicoli e immobili: euro 4.566,73. Corrispondono a un'assicurazione su camion e su pulmino per euro 2.266,00, più una assicurazione contro scoppio e incendio di Casa Norma sede dei laboratori per euro 219,00. Quest'anno abbiamo stipulato un'assicurazione ulteriore per i mesi a scavalco del trasloco su entrambi i capannoni 2.081,73. Per la sovrapposizione e anche per il maggior valore assicurato è aumentata rispetto lo scorso anno (euro 3.323,49).

3. Personale dipendente occorrente a qualificare l'attività: Il totale ammonta a euro **35.097.46** e rispetto lo scorso anno (38.071,16) è in leggera diminuzione ed è dovuto al costo dei dipendenti. Rappresenta circa il 21% del totale costi dell'associazione.



3.1 Dipendenti. Il costo dei 2 dipendenti part time a tempo indeterminato ammonta a euro **35.097,46** (nel 2019 euro 37821,56) e comprende lo stipendio versato (11.529+13.639) e la contribuzione (9.238,05), nonché i rimborsi spese chilometrici per gli spostamenti sul territorio (691,41).

Per un breve periodo durante i lock down siamo ricorsi alla cassa integrazione agli inizi di aprile.

Il TFR accantonato in un conto vincolato ammonta a euro 6.000,00, questo a salvaguardia dei dipendenti.

Non abbiamo avuto lavoratori atipici od occasionali.

Non abbiamo avuto consulenti per laboratori come nel 2019 (249,60)

4. Acquisto di servizi € 10.868,12. Le voci più significative e che vorremmo mettere in evidenza riguardano: adeguamento nuovo capannone impianto elettrico 1.878,07 , consulenza buste paga euro 1.253,67, smaltimento rifiuti euro 1.175,8; adeguamento nuovo capannone impianto idraulico 775,31 , manutenzione automezzi euro 780,03 ; corso sicurezza dipendenti e valutazione rischi euro 567,30, trasporto alunni per laboratori euro 495,00; gestione sito web 366,00; spese banca posta 360,85; gestione informatica Emporio 302,00; ecc.

Rispetto lo scorso anno (7.893,85) l'importo è aumentato in quanto molte spese sono state sostenute per il trasloco.

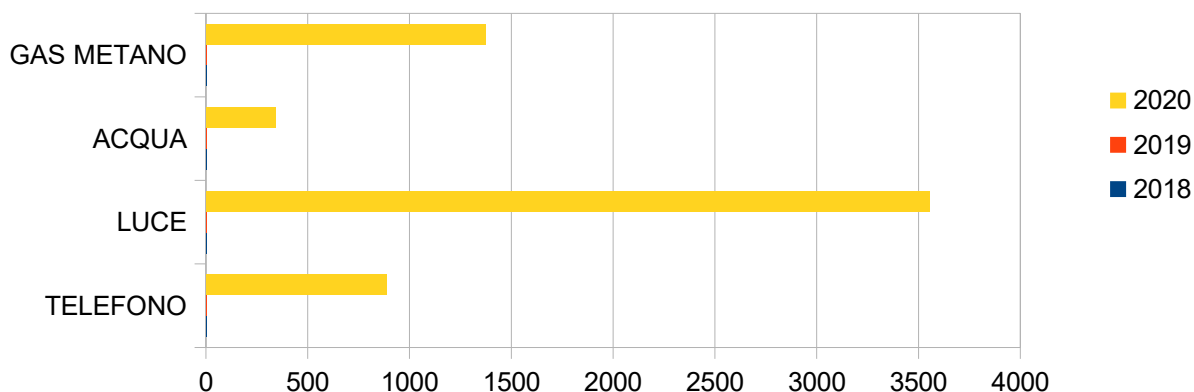
5. Utenze € 6.159,21. L'aumento delle utenze rispetto lo scorso anno (5.832,21) è sostanzialmente dovuto al cambio di sede. Abbiamo aperto le nuove utenze fra fine agosto e settembre e abbiamo chiuso le vecchie per la fine dell'anno.

Totale utenze via Molinare 59 casa Norma : euro 1.180,83

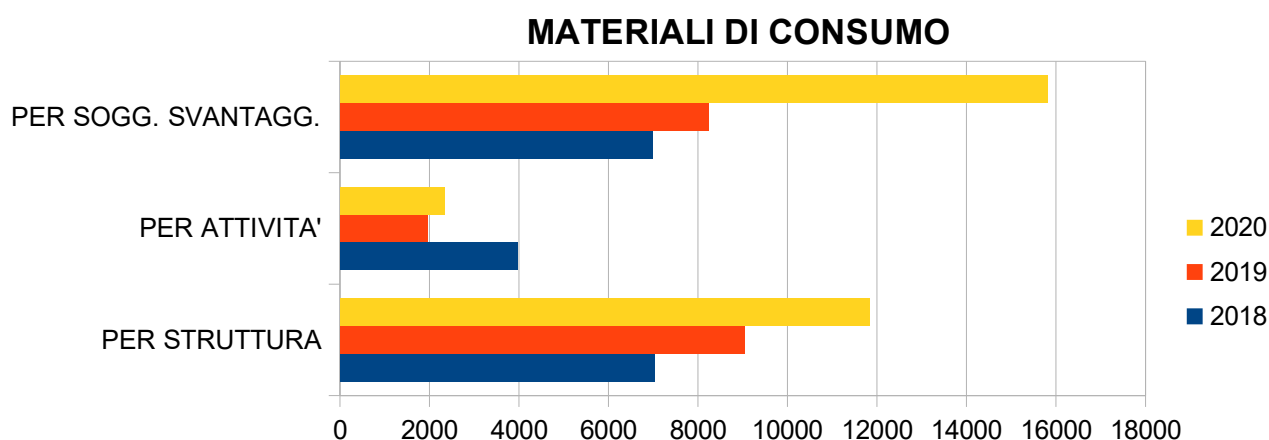
Totale utenze via Molinare 51 capannone euro 2.741,04

Totale utenze via dell'Artigianato 25: euro 1.188,97

UTENZE



6. Materiali di consumo € 29.964,16. (Nel 2019 è stato di euro 19.201,28). Si suddivide come di seguito.

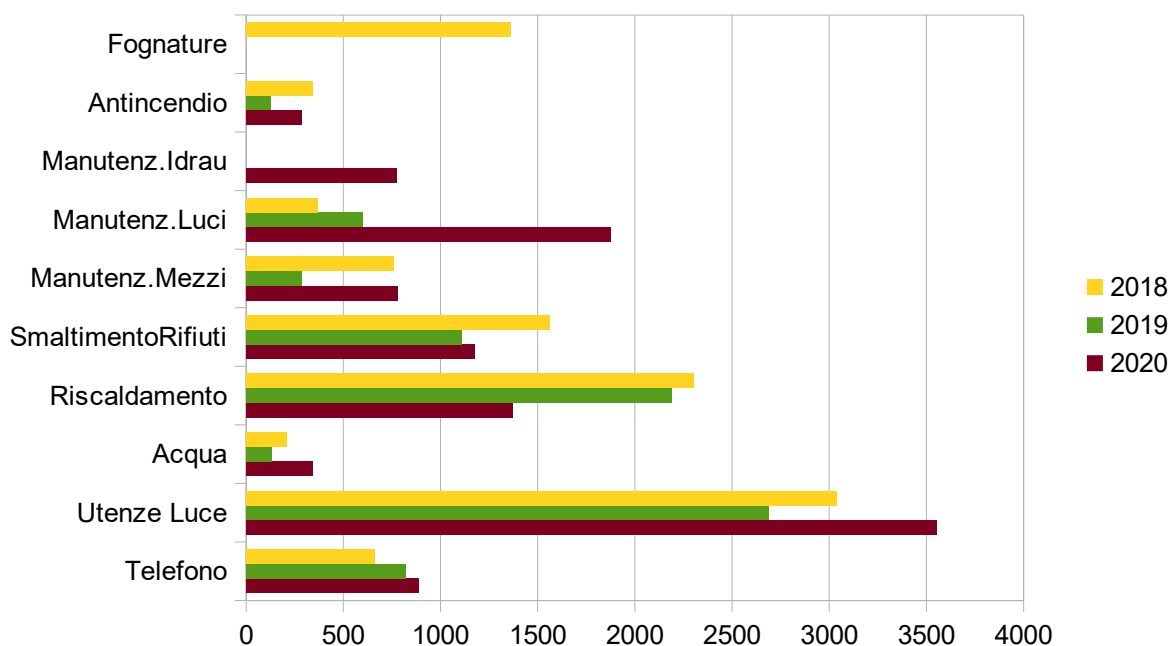


| MATERIALI DI CONSUMO | 2017 | 2018 | 2019 |
|---------------------------|-----------|-----------|-----------|
| Per Struttura | 7.036,15 | 9.029,88 | 11.823,17 |
| Per Attività | 3.957,60 | 1.945,00 | 2.337,16 |
| Per soggetti svantaggiati | 6.972,16 | 8.226,22 | 15.803,83 |
| | 17.965,91 | 19.201,28 | 29.964,16 |

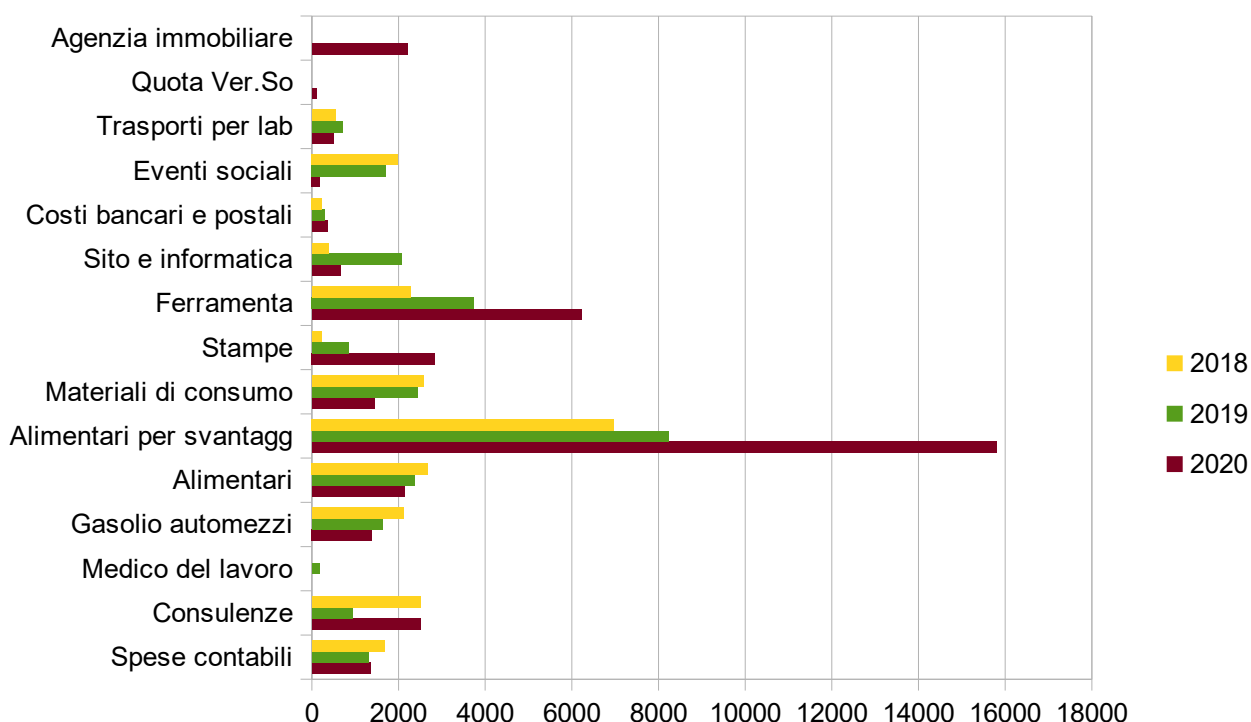
6.1 Per struttura Odv. Ammonta a **euro 11.823,17**, nel 2019 erano 9.029,88. Le voci più significative corrispondono a: ferramenta e materiale per riparazioni per euro 5.575,52, allestimento nuova sede striscioni e cartelli euro 1895,88; carburante per camion e pulmino euro 1.389,36; caffè euro 1.000,00; acquisto generi alimentari a disposizione dei volontari per euro 968,49; stampati euro 542,90; manutenzione e cartucce stampante 285,10; ecc..

6.2 Per attività Odv. Ammonta a **euro 2.337,16**, nel 2019 era di 1.945,18. Le voci più significative sono rappresentate da: materiale per distribuzione alimenti Emporio euro 883,28; ferramenta 406,15; stampe per euro 378,20; materiale per laboratori 313,17; acquisto di generi alimentari per l'organizzazione di eventi euro 171,18; ecc.

ACQUISTI PER LA GESTIONE GENERALE

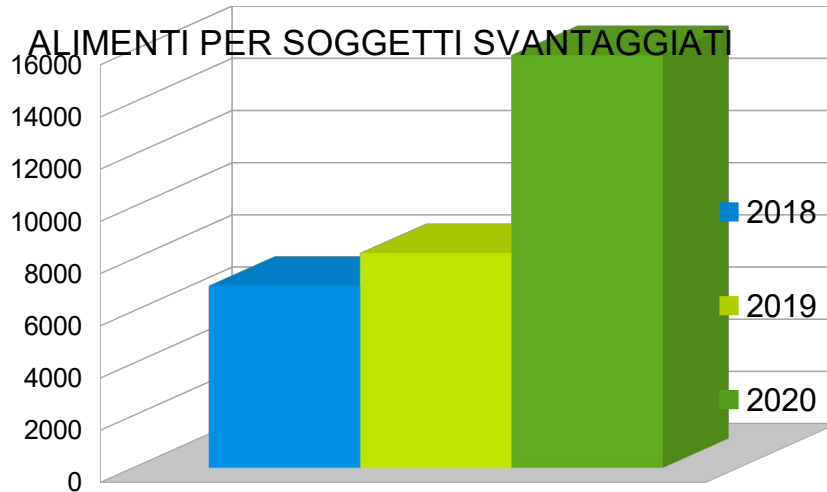


ACQUISTI PER ATTIVITA'



6.3 Per soggetti svantaggiati. Ammonta a euro **15.803,83**, nel 2019 era di euro 8.226,22 e corrispondono all'acquisto di generi alimentari che vengono distribuiti all'interno dell'Emporio della solidarietà il Tione.

Il maggior valore è dovuto essenzialmente all'aumento del numero delle famiglie sostenute che ha visto il numero crescere esponenzialmente nel periodo della pandemia. Da luglio 2020 l'organizzazione e la gestione dell'Emporio sono passate alla Parrocchia di Villafranca.



| ACQUISTI DI BENI E SERVIZI | | | |
|--|------------------|------------------|------------------|
| TIPOLOGIA DI COSTI | Anno 2018 | Anno 2019 | Anno 2020 |
| Acquisti per la gestione generale associativa | | | |
| Telefono | 662,66 | 821,82 | 889,43 |
| Utenze Luce | 3039,49 | 2689,87 | 3554,62 |
| Acqua | 206,79 | 132,35 | 342,01 |
| Riscaldamento (gas) | 2303,57 | 2118,37 | 1373,61 |
| Smaltimento rifiuti | 1559,31 | 1107,07 | 2282,87 |
| Manutenzione mezzi | 758,10 | 287,00 | 780,03 |
| Manutenzione riscaldamento | 369,21 | 597,18 | 82,35 |
| Manutenzione luci | | | 1878,07 |
| Manutenzione idraulica | | | 775,31 |
| Antincendio | 341,31 | 124,44 | 284,27 |
| Spurghi e fognature | 1360,30 | | |
| Totale | 10600,74 | 7948,10 | 12242,57 |
| Acquisti per la attività associativa | | | |
| Adempimenti contabili e fiscali | 1351,14 | 1304,31 | 1676,52 |
| Formazione e consulenze | 2510,22 | 944,28 | 577,30 |
| Medico del lavoro | | 180 | |
| Gasolio automezzi | 2115,00 | 1635,14 | 1389,36 |
| Alimentari | 2677,94 | 2365,28 | 2139,67 |
| Alimenti per sogg.svant. | 6972,16 | 8226,22 | 15803,83 |
| Cancelleria e materiali di consumo | 2572,72 | 2441,54 | 1832,64 |
| Stampe | 219,60 | 852,43 | 2816,98 |
| Ferramenta per riparazioni | 2218,43 | 3740,44 | 5981,18 |
| Costruzione sito e informatica | 385,51 | 2058,57 | 668,00 |
| Costi bancari e postali | 230,62 | 286,89 | 360,90 |
| Eventi sociali | 1985,00 | 1708,60 | 190,00 |
| Trasporti per laboratori | 552,00 | 714,00 | 495,00 |
| Quota associativa rete Ver.So. | | | 100,00 |
| Agenzia immobiliare | | | 2210,00 |
| Totale | 23790,34 | 26457,70 | 36141,38 |
| Totale costi per acquisti | 34391,08 | 34405,80 | 48383,95 |

7. Godimento beni di terzi € 30.106,50

Il 2020 è stato un anno particolare perché abbiamo lasciato la sede di via Molinare e ci siamo trasferiti in via dell'Artigianato.

Per un periodo di 2 mesi abbiamo pagato un doppio affitto per poter chiudere e riaprire più agevolmente e con di mezzo il trasloco.

Per via Molinare abbiamo avuto anche uno sconto del 50% su tre mensilità dovuto al fatto che siamo rimasti chiusi per l'emergenza da Covid.

Per via dell'Artigianato abbiamo stipulato un regolare contratto di affitto di 7 anni con canone crescente, perché anche qui ci è stata riconosciuta una agevolazione per la crisi economica dovuta all'emergenza sanitaria.

Nel 2020 i pochi laboratori si sono svolti in uno stabile sempre in Via Molinare che ci è stato dato in comodato gratuito dalla Parrocchia e che con il 31/12/2020 abbiamo riconsegnato.

8. Oneri finanziari e patrimoniali €0 - non abbiamo tali oneri.

9. Beni durevoli € 4.758,63. Corrispondono a lavapavimenti 1934,43; sollevatore 1220,00; tornello nuova sede 747,86; distributore acqua 380,64; cestini a rotelle con manico 265,72; stampante 209,98. Nel 2019 la spesa ammontava a 1.100,68.

10. Imposte e tasse € 1.492,46. In leggero aumento rispetto al 2019 (euro 1.478.46) e sono rappresentati essenzialmente dai bolli auto per euro 276,21+45,18, dalla Tari per euro 1107,07 e dall'Ica per euro 50,00, Ica cartelli nuova sede 14,00.

11. Costi per la raccolta fondi € 0. non vi sono stati costi diretti per le raccolte fondi.

12. Altre uscite € 39.190,00. Sono solo in parte confrontabili con il 2019 (9.530,00). Lo scorso anno comparivano in questa voce quasi e solo esclusivamente le raccolte fondi che quest'anno sono state molto ridotte per le chiusure e la situazione di incertezza dovute alla pandemia.

Quest'anno abbiamo inserito qui anche altre voci come di seguito specificato.

12.1 Contributi a soggetti svantaggiati: euro 6.400,00.

Progetto Parrocchia - I contributi sono finalizzati al sostegno delle famiglie con minori in difficoltà delle Parrocchie di Nogarole, Pradelle e Bagnolo- euro 2.400,00;

Progetto Congo - I contributi sono finalizzati al sostegno di borse di studio per studenti in Congo - euro 2.000,00;

Progetto Sudan - I contributi sono finalizzati al sostegno di borse di studio per studenti in Sudan a Khartoum – euro 2.000,00;

12.2 Quote associative a Odv: euro 130,00. Corrispondono alla tessera associativa di Legambiente per l'annualità 2020 e all'adesione alla rete VER.SO per euro 100,00.


12.3 Contributi altre associazioni: euro 260,00. Corrispondono a un contributo che abbiamo girato all'Associazione aiutiamoli a vivere e corrisponde alla vendita del ferro recuperato.

12.4 Caparra Affitto via Artigianato: euro 7.500,00. Corrisponde alle 3 mensilità anticipate che abbiamo versato alla sottoscrizione del contratto per l'affitto della nuova sede in via dell'Artigianato 25.

12.5 Contributi gestione Emporio Parrocchia di Villafranca: euro 25.000,00. Con il 2020 si è concluso il ruolo di capofila all'interno dell'Emporio il Tione. La gestione e la contabilità sono passate al gruppo di volontari legati alla Parrocchia del Duomo di Villafranca. Abbiamo così provveduto a girare sul loro conto i finanziamenti della Regione Veneto per l'acquisto di alimenti e beni di prima necessità.

Nogarole Rocca 31/12/2020

IL PRESIDENTE
Simonetta Manara



il GIRACOSE ODV
Associazione di Volontariato
Via dell'Artigianato, 25
37060 Nogarole Rocca (VR)
C.F. 93193530230