



## RELAZIONE DI ACCOMPAGNAMENTO AL BILANCIO 2018

### PRESENTAZIONE DELL'ESERCIZIO TRASCORSO

L'associazione IL GIRACOSE ha concluso il suo esercizio amministrativo conseguendo un risultato finale di Euro 43.347,81 corrispondente alle somme presenti in cassa e/o banca al 31/12/2018.

Tale disponibilità finanziaria è in aumento rispetto al 2017 e comunque deriva in buona parte dal saldo di inizio anno.

La notevole disponibilità finanziaria ci sta spingendo a guardarci attorno per investire tali liquidità in un progetto che sposi sia tematiche ambientali che tematiche sociali del nostro territorio.

La variazione in aumento nella disponibilità residua è da imputarsi a una maggiore sensibilità dei tanti piccoli donatori sui temi del riuso e del riutilizzo e a una maggiore organizzazione interna sia dei mezzi che dei volontari.

I costi fissi sono rappresentati per il 30% dai costi di affitto, per il 30% dai costi del personale, per 8% dall'acquisto di servizi, per il 7,6% dai costi dei materiali di consumo e per poco più del 6% dai costi delle utenze.

Il destinato ai progetti sostenuti rappresenta il 10% del totale delle uscite.

Guardando avanti vediamo sempre più che si sta diffondendo una maggiore sensibilità verso l'ambiente e questo ci fa ben sperare per il futuro.

### Analisi delle entrate – RICAVI E PROVENTI

**1. Quote associative: euro 250,00.** La quota associativa richiesta ai soci è di euro 5, i soci che hanno rinnovato l'adesione sono 50. La quota in questi 10 anni è rimasta uguale; rispetto allo scorso anno abbiamo quattro soci in meno. Sono variati alcuni nominativi del gruppo ma questo fa parte della normale vita sociale. Il costo della quota copre parzialmente la spesa assicurativa, il resto è a carico dell'associazione.

**2.1 Contributi erogati da soci: euro 8.750,00.** Sono i contributi che i soci versano per il sostentamento della sede. Anche i soci contribuiscono al riutilizzo delle cose preferendo l'usato al nuovo dove è possibile e corrispondo in maggior misura alle offerte per i beni messi a disposizione per il riuso. Rispetto lo scorso anno (14.530,00) la diminuzione dei contributi non

rappresenta una disaffezione del socio ma un calo che possiamo definire fisiologico.

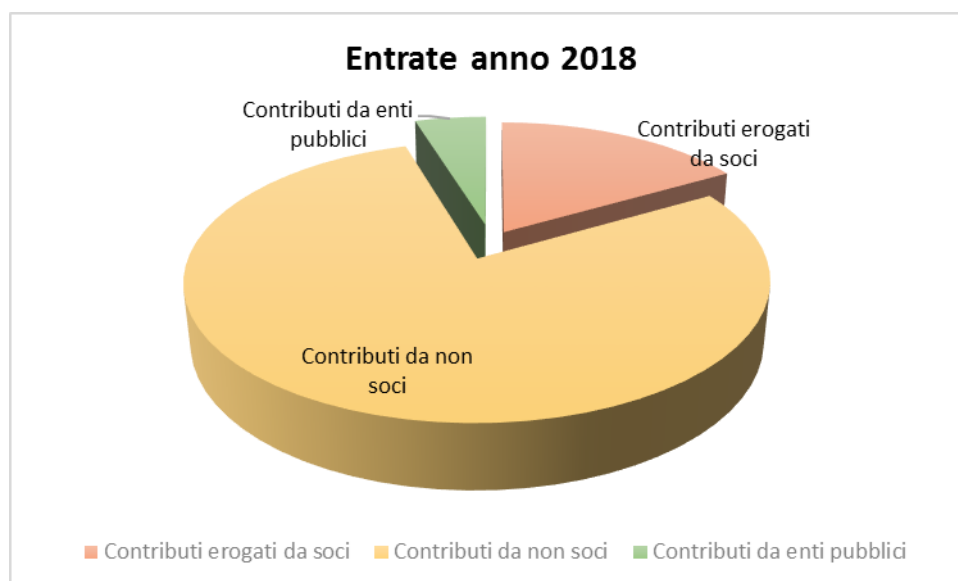
**2.2 Contributi erogati da non soci: euro 41.095,00.** Sono i contributi che i non soci versano per il sostentamento della sede e per le finalità sociali, corrispondono alle offerte per i beni messi a disposizione per il riuso. Si parte da euro 0,50 a 1, 2, 5 euro per capi di abbigliamento che sicuramente non corrisponde a loro valore commerciale, a poche centinaia di euro per arredamento di casa e di tutto quello che è recuperabile. Sono stati considerati qui anche i contributi versati dall'Istituto scolastico comprensivo Balladoro di Povegliano di euro 811,00 per laboratori svolti all'interno delle classi. Rispetto lo scorso anno (37.403,00) vi è stato un aumento che comunque abbiamo riscontrato in tutti questi anni, segno di una sempre maggiore condivisione del progetto e una maggiore sensibilità verso l'ambiente da salvaguardare.

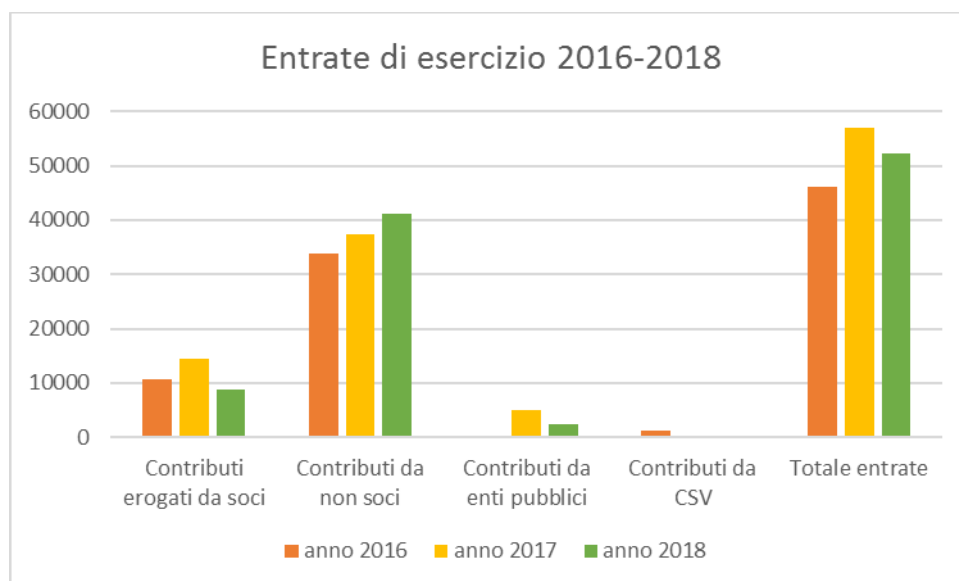
**2.3 Contributi progetti del CSV:** quest'anno non abbiamo ottenuto un finanziamento dal CSV per progetti, l'ultimo risale al 2016 (1.098,80) per aver partecipato al bando "Volo tra i Banchi".

**2.4 Contributi progetti da enti pubblici: 2.500,00.** E' un contributo del Comune di Mozzecane che in parte (euro 1.000) chiude il 2017 e in parte rigurda il 2018 per laboratori effettuati presso le scuole medie.

**Tab.1 Andamento entrate esercizio**

Tipologia entrate	Codice	anno 2018		anno 2017		anno 2016	
		importo	%	importo	%	importo	%
Contributi erogati da soci	2.1	8750,00	16,71%	14530,00	25,50%	10775,00	23.39%
Contributi da non soci	2.2	41095,00	78,51%	37403,00	65,65%	33907,00	73.58%
Contributi da enti pubblici	2.4	2500,00	4,78%	5039,79	8,85%	300,00	0,65%
Contributi da CSV	2.3	0,00	0%	0,00	0%	1098,80	2,38%
<b>Totale entrate</b>		<b>52.345,00</b>		<b>56.972,79</b>		<b>46.080,80</b>	

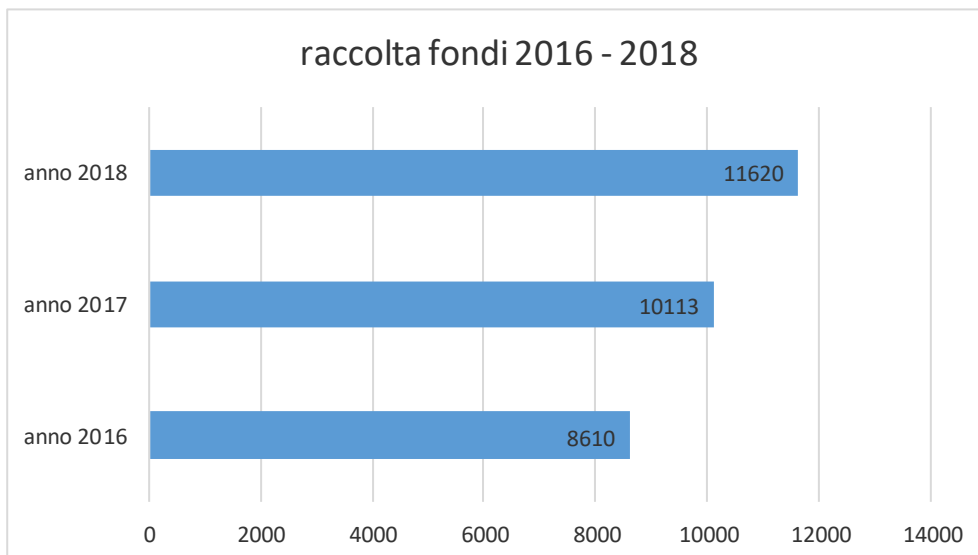




**Analisi delle entrate - RACCOLTE FONDI E DONAZIONI**

**5.2 Attività occasionali di solidarietà: euro 11.620,00.** Corrispondono alle raccolte fondi organizzate per eventi occasionali. Le volontarie hanno selezionato una serie di articoli che sono stati messi in esposizione in momenti particolari: serata cappotti, dolce casa mia, rigiocattolo, giornate vintage, ecc.. Rispetto al 2017 (10.113,00) le raccolte sono state mirate con invito anche personale ad alcuni clienti affezionati o interessati per i singoli eventi anche con lanci sui social  
Vedi schede raccolte fondi.

<b>Tab.2 Raccolta fondi e donazioni</b>			
<b>Tipologia entrate</b>	<b>anno 2018</b>	<b>anno 2017</b>	<b>anno 2016</b>
	<b>Importo</b>	<b>importo</b>	<b>importo</b>
<b>Attività di raccolta fondi</b>			
Numero iniziative nell'anno	7	6	6
Importo totale raccolta fondi: euro	11620,00	10113,00	8610,00
Importo medio raccolto per iniziativa	1660,00	1685,50	1435,00
<b>Totale entrate euro</b>	<b>11.620,00</b>	<b>10.113,00</b>	<b>8.610,00</b>

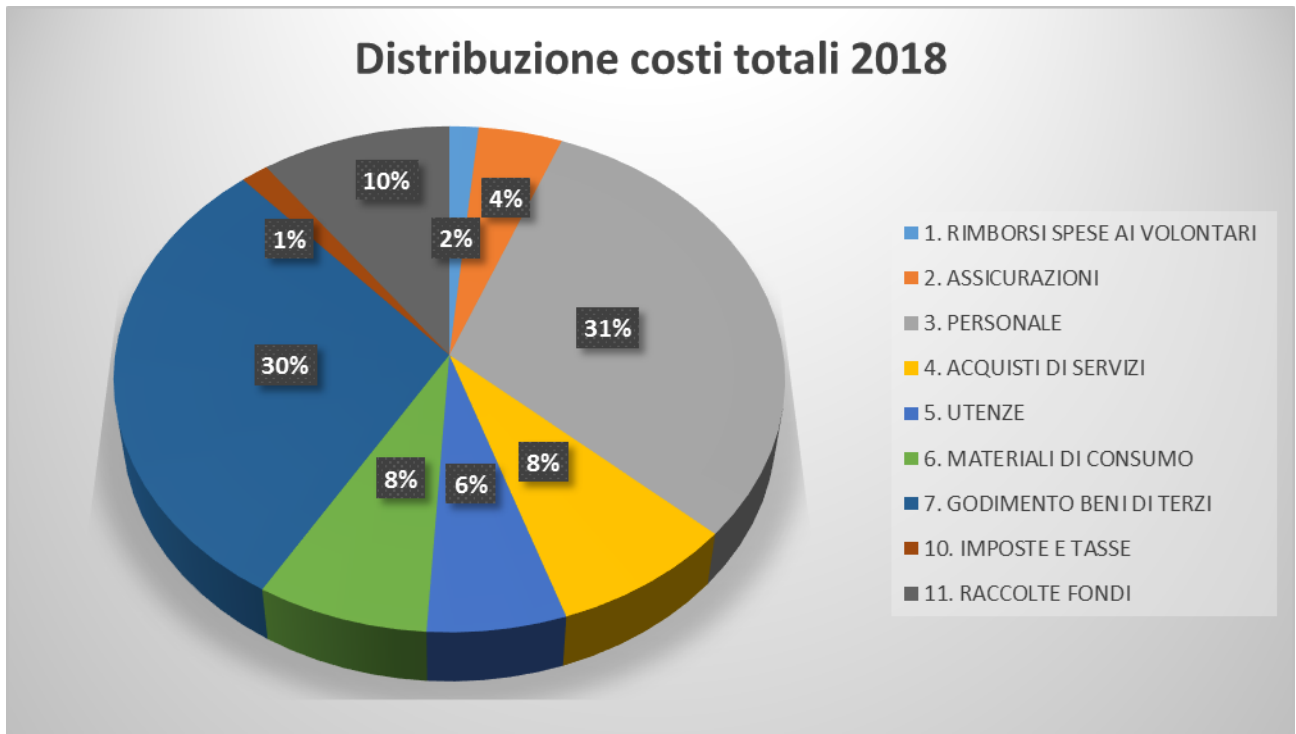


Ogni raccolta è stata regolarmente rendicontata su apposita scheda e la somma complessiva riportata alla voce n. **5.2** delle entrate rappresenta la voce complessiva delle singole raccolte.

Per realizzare le raccolte non sono stati sostenuti oneri specifici in quanto fanno parte della normale attività dell'associazione

Le donazioni evidenziano un trend crescente dovuto a una maggiore sensibilità per il riuso e il riutilizzo e al coinvolgimento sempre maggiore delle persone anche attraverso il contatto diretto (ci conoscono sempre più persone) e attraverso il canale face book.

**5.4 Vendita di beni e servizi realizzati nel contesto di attività istituzionali: 40.185,00.** Corrispondono alla vendita di beni che i volontari hanno recuperato con il loro lavoro e qui si intende: il mobile aggiustato, le borse ricostruite con le cravatte, con pezzi di jeans, abiti rimodernati, rivisitati, biciclette recuperate e aggiustate. Ogni volontario mette a disposizione le proprie competenze a tanta fantasia per poter recuperare al meglio tutto quello che si può. Rispetto lo scorso anno (39.745,00) vi è stato un aumento perchè il passaparola fra i nostri clienti è stato proficuo e anche la fiducia delle persone che ci portano le cose da recuperare è sempre in aumento.



**1. Rimborso spese ai volontari: 1.539,90.** Corrispondono essenzialmente a rimborsi chilometrici per gli spostamenti dei volontari su incarico del direttivo. Fra i costi fissi vi sono alcuni spostamenti settimanali pressochè obbligatori: Irene Scapinello va due volte la settimana a Villafranca per seguire il progetto Emporio, anche Cira Amato ha girato per il territorio per promuovere la raccolta alimenti, Luca Mafessanti va in sopralluogo a visionare il ritiro dei mobili prima di spostare il camion. Vi è anche il rimborso spostamenti per seguire corsi di formazione Sono diminuite rispetto lo scorso anno (2.430,00).

**2.1 Assicurazioni volontari: 722,00.** Corrispondono a un'assicurazione stipulata con Caes che copre infortunio, malattia e responsabilità civile. Non abbiamo avuto alcun sinistro. Abbiamo aumentato i massimali e quindi vi è stato un leggero aumento di spesa rispetto lo scorso anno(692,01).

**2.2 Assicurazioni veicoli e immobili: 3.728,00.** Corrispondono a un'assicurazione su camion e pulmino, più una assicurazione contro scoppio e incendio di Casa Norma sede dei laboratori. Quest'anno abbiamo stipulato un'assicurazione anche sul capannone e quindi la spesa è aumentata (2.888,00).

**3. Personale occorrente a qualificare e specializzare l'attività.** Il totale ammonta a euro **30.765,08** e rispetto lo scorso anno (21.865,21) è aumentato in quanto abbiamo assunto un'altra persona a tempo indeterminato con un contratto part time. Il costo complessivo rappresenta il 30% del totale costi dell'associazione.

**3.1 Dipendenti.** Il costo dei 2 dipendenti part time a tempo indeterminato ammonta a euro 29.309,08 e comprende lo stipendio lordo e la contribuzione. La scelta di assumere il secondo dipendente è stata dettata dalle necessità di coordinare al meglio i 50 volontari che si turnano nei giorni di apertura con le diverse attività da svolgere.

Il TFR viene accantonato spostando 2.000,00 su un conto vincolato dove già vi sono euro 4.000,00, questo a salvaguardia dei dipendenti.

**3.3 Consulenti per laboratori: 1.456,00.** Sono dovuti all'attività di sostegno al laboratorio di recupero di mobili, con persona specializzata oltre ad alcuni interventi svolti nelle scuole. E' aumentato rispetto lo scorso anno (844,48).

<b>Gestione risorse umane</b>				
<b>Dettaglio risorse umane</b>		<b>Anno 2018</b>	<b>Anno 2017</b>	<b>Anno 2016</b>
<b>Personale retribuito a sostegno vita associativa</b>				
n. Lavoratori lavoro dipendente	n. 1	29309,08	17810,73	12502,96
Lavoro con voucher	n. 2		3210,00	6890,00
<b>Totale complessivo costo lavoro retribuito</b>	euro	29309,08	21020,73	18798,96
<b>Professionisti a supporto del servizio erogato</b>				
Professionisti area socio-educativa	n.	1456,00	844,48	728,00
<b>Totale costi</b>		<b>30765,08</b>	<b>21865,21</b>	<b>19526,96</b>



**4 Acquisto di servizi: euro 8.235,83.** Le voci più significative riguardano: consulenza valutazione rischi euro 1.342,00; manutenzione automezzi euro 758,00; manutenzione riscaldamento euro 369,22; consulenza buste paga euro 979,75; corsi formazione dipendenti euro 462,38; servizio antincendio - estintori euro 342,21; smaltimento legno euro 463,36; derattizzazione euro 270,84; servizio di spurgo fognatura euro 305,00; rispetto lo scorso anno l'importo è aumentato (5.536,59) in quanto vi sono state maggiori spese dovute al DVR, ai corsi e alle manutenzioni.

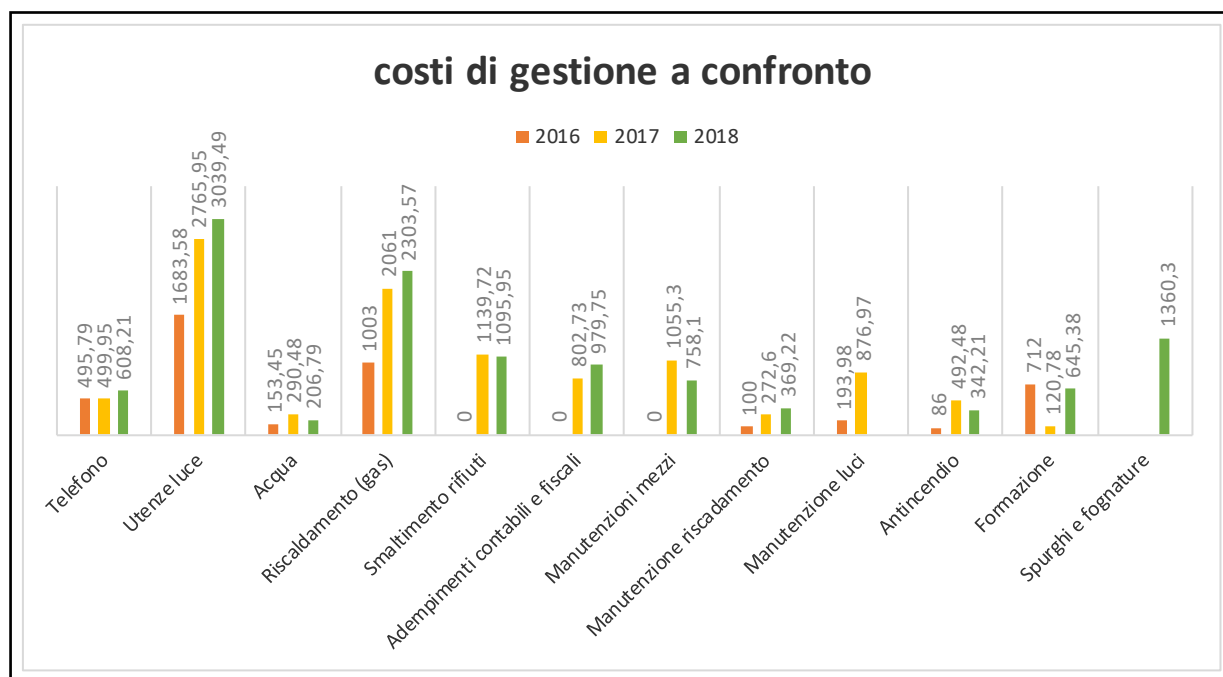
**5 Utenze: euro 6.158,30.** Il costo è sostanzialmente rimasto invariato rispetto al 2017 (6.070,67).

La spesa per il gas ammonta a euro 2.303,57 e la spesa per l'energia elettrica ammonta a euro 3.039,47.

**6 Materiale di consumo: euro 7.628,05.** Nel 2017 era 7.753,61 come di seguito specificato.

**6.1 Per struttura Odv.** Ammonta a **euro 6011,04**, nel 2017 erano 5236,20. Le voci più significative corrispondono a: intervento straordinario di sistemazione fognature a Casa Norma per euro 1.055,30; carburante per camion euro 1.665,00 (1.585,00) e per pulmino euro 450,00 (560,00); acquisto generi alimentari a disposizione dei volontari (merende, patatine, acqua, ecc.) per euro 640,21 (508,87); ferramenta e materiale per riparazioni per euro 1.049,98 (1.420,16).

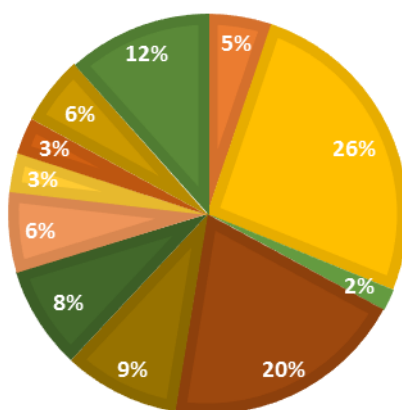
**6.2 Per attività Odv.** Ammonta a **euro 1617,01**, nel 2016 era di 2.517,41. Le voci più significative sono rappresentate da: acquisto di generi alimentari per l'organizzazione di eventi per euro 681,03 (1.206,95); materiale di ferramenta, colori, cancelleria per laboratori per euro 360,48 (799,92), stampe per euro 134,20 (146,40).



<b>Acquisti</b>			
<b>Tipologia costi</b>	<b>Anno 2018</b>	<b>Anno 2017</b>	<b>Anno 2016</b>
	<b>Importo</b>	<b>importo</b>	<b>Importo</b>
<b>Acquisti per la gestione generale associativa</b>			
<b>Servizi e utenze</b>			
Telefono	608,21	499,95	495,79
Utenze luce	3039,49	2765,95	1683,58
Acqua	206,79	290,48	153,45
Riscaldamento (gas)	2303,57	2061,00	1003,00
Smaltimento rifiuti	1095,95	1139,72	1138,73
Adempimenti contabili e fiscali	979,75	802,73	704,27
Manutenzioni mezzi	758,10	1055,30	1820,60
Manutenzione riscaldamento	369,22	272,60	100,00
Manutenzione luci		876,97	193,98
Antincendio	342,21	492,48	86,00
Formazione	645,38	120,78	712,00
Spurghi e fognature	1360,30		
<b>Totale costi di gestione</b>	<b>11708,97</b>	<b>10377,96</b>	<b>4427,80</b>
<b>Acquisto di beni</b>			
Gasolio automezzi	2115,00	2145,00	2260,00
Alimentari	1321,24	1564,93	1194,64
Cancelleria e materiali consumo	174,92	43,80	249,58
Stampe	234,20	808,34	298,90
Ferramenta per riparazioni	1410,46	2220,07	1370,78
Portachiavi		527,04	
Varie			
<b>Totale</b>			

### COSTI DI GESTIONE 2018

- Telefono
- Riscaldamento (gas)
- Manutenzioni mezzi
- Antincendio
- Utenze luce
- Smaltimento rifiuti
- Manutenzione riscaldamento
- Formazione
- Acqua
- Adempimenti contabili e fiscali
- Manutenzione luci
- Spurghi e fognature





**7 Godimento beni di terzi** Riporta un valore complessivo di **euro 30.00,00** per il pagamento dell'affitto del capannone –Centro del riuso – lo stesso costo dello scorso anno.

**8 Oneri finanziari e patrimoniali:** non abbiamo tali oneri.

**9 Beni durevoli: euro 0,00.** Nel 2018 non abbiamo acquistato beni durevoli. (nel 2017 euro 659,99).

Tab.3 Beni di uso durevole	anno 2018	anno 2017	anno 2016
	importo	importo	importo
<b>Attrezzature di uso interno</b>			
attrezzature informatiche		389,99	
mezzi di trasporto			
Riscaldamento		120,00	2664,16
Telefoni		150,00	
<b>Totale investimenti</b>		<b>659,99</b>	<b>2664,16</b>

**10 Imposte e tasse:** ammontano a euro 1.467,34 in leggera diminuzione rispetto al 2017 (1531,11) e sono rappresentate essenzialmente dai bolli auto per euro 276,21+45,18, dalla Tari per euro 1095,95 e dall'Ica per euro 50,00.

**11 Costi per la raccolta fondi:** non vi sono stati costi per le raccolte fondi.

**12 Altre uscite:** ammontano a **euro 10.080,00** in aumento rispetto al 2017 (8400,00) come qui sotto rendicontato.

**12.1 Contributi a soggetti svantaggiati: euro 9.600,00.** In aumento rispetto al 2017 (8.400,00). Sono composti dalle uscite per progetti che abbiamo sostenuto e corrispondono alle raccolte fondi:

Progetto Sudan - L'attività è finalizzata alla raccolta fondi da destinare a borse di studio per studenti in Sudan a Khartoum;

Progetto Parrocchia - I contributi sono finalizzati al sostegno delle famiglie con minori in difficoltà delle Parrocchie di Nogarole, Pradelle e Bagnolo;

Progetto Congo - I contributi sono finalizzati al sostegno di borse di studio per studenti in Congo;

Progetto Togo - I contributi sono finalizzati al sostegno del progetto in Togo con la scuola da anni aiutata dalle parrocchie della nostra comunità. La scuola di Vogan, in Togo, è stata costruita, negli anni, con il sostegno delle nostre parrocchie e dell'Associazione. Oggi continuiamo a sostenere la scuola con la presenza lavorativa di una maestra. Inoltre sosteniamo l'adozione a distanza di un bambino in età scolare per aiutarlo negli studi.

Progetto Ecuador – I contributi sono stati finalizzati a due progetti: il primo per attrezzare una scuola di cucito per donne a Santa Maria de Los Cayapas; il secondo per contribuire all'acquisto di un pulmino per l'asilo de Ancianos de Tachina gestito dai Fratelli del Cottolengo di Torino.

Progetto Guinea Bissau – i contributi sono stati finalizzati al sostegno del Progetto Madrugada in particolare per il tirocinio in Italia del dott. Gabriel Sanca laureato in medicina.

**12.2 Quote associative a Odv: euro 100,00.** Corrispondono alla tessera associativa di Legambiente per due annualità 2018 e 2019.

**12.3 Contributo ad altre associazioni: euro 380,00.** E' un contributo alla Polisportiva Azzurra di Nogarole Rocca a sostegno dei ragazzi in difficoltà. Corrispondono al recupero di materiale sportivo.

Nogarole Rocca 31/12/2018